

Gratis maakplan van plans !

Kopen is gemakkelijk maar... zelf maken is leuker !

Stappenplan:

- 1 Teken in een ruitpatroon van 10 bij 10 cm het figuur.
- 2 Zaag het figuur uit en schuur het.
- 3 Teken de andere delen af.
- 4 Bevestig de blokjes op de grondplaat.
- 5 Lijm de strookjes aan de hele den.
- 6 Zorg dat halve dennen klem pas zitten.
- 7 Schilder het geheel in de gewenste kleuren.

Voor andere leuk speelgoed zie www.plans.nl

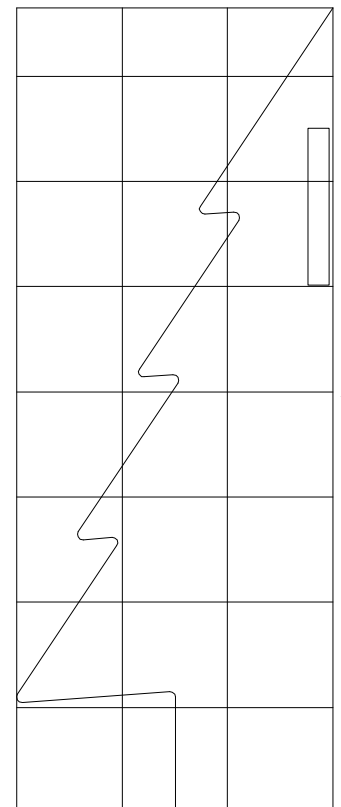
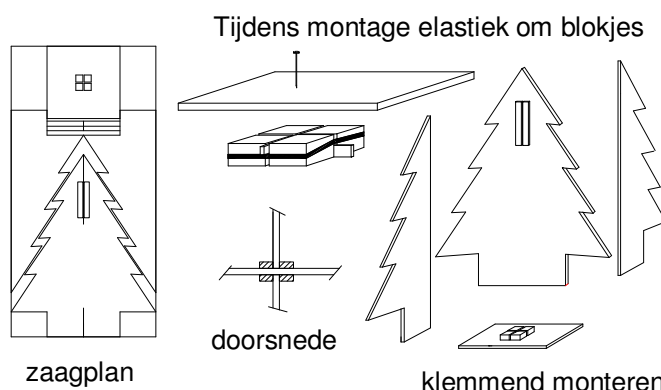

Lambda plans
zaagpatronen per post!
Postbus 7538
8903 JM Leeuwarden NL



KERST BOOM

kerstboom

Voor b.v. de kinderkamer zonder naalden en ander ongemak. Gemakkelijk op te bergen en volgend jaar weer te gebruiken.



Benodigd materiaal :
MDF 6 mm 61 x 122 cm - hout 30 x 30 mm L=30 mm - spijker 2 x 20 mm
Verf, houtlijm.

Lambda plans Leeuwarden