

sjoelbak

Stappenplan

- Alle delen uitzagen inzagen en opmaat maken.
- Alle delen goed schuren vooral bovenzijde pos A.
- De sponningen maken we 5 mm diep en 12 mm breed.
- De stoelngels in pos C aanbrengen voor de punten telling.
- Alle delen lijmen en schroeven we aan elkaar, voorboren!

De sjoelschijven kunt u het best kant en klaar kopen.
U bent dan verzekerd van de juiste vorm en het goede materiaal.

Afwerking:

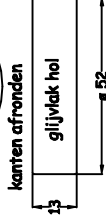
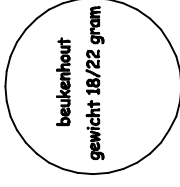
- Na het aanbrengen van de lijn op de grondplaat A deze bruin kleuren met wasbeits.
- De rest van de sjoelbak glad schuren en wrijven met witte was of metbedolie.

Stuklijst:

pos	aantal	omschrijving	materiaal	afmeting
A	1	grondplaat	multiplex	5,5 mm dik 410 x 2120 mm
B	2	zijkant	grenen/vuren	12 mm dik 67 x 2120 mm
C	1	poortenbalk	grenen/vuren	14 mm dik 67 x 386 mm
D	3	tussenschot	grenen/vuren	12 mm dik 67 x 372 mm
E	1	achterschot	grenen/vuren	14 mm dik 67 x 386 mm
F	1	steunlat	grenen/vuren	7 mm dik 44 x 410 mm

Beukenhout is natuurlijk mooier.

Sjoelschijf



totaal 30 schijven

Stappenplan

- Alle delen uitzagen inzagen en opmaat maken.
- Alle delen goed schuren vooral bovenzijde pos A.
- De sponningen maken we 5 mm diep en 12 mm breed.
- De stoelngels in pos C aanbrengen voor de punten telling.
- Alle delen lijmen en schroeven we aan elkaar, voorboren!

De sjoelschijven kunt u het best kant en klaar kopen.
U bent dan verzekerd van de juiste vorm en het goede materiaal.

Afwerking:

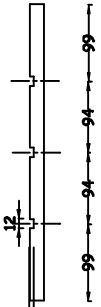
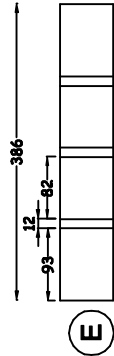
- Na het aanbrengen van de lijn op de grondplaat A deze bruin kleuren met wasbeits.
- De rest van de sjoelbak glad schuren en wrijven met witte was of metbedolie.

Stuklijst:

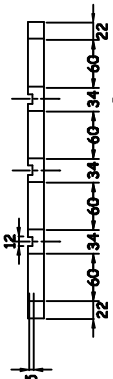
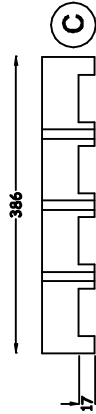
pos	aantal	omschrijving	materiaal	afmeting
A	1	grondplaat	multiplex	5,5 mm dik 410 x 2120 mm
B	2	zijkant	grenen/vuren	12 mm dik 67 x 2120 mm
C	1	poortenbalk	grenen/vuren	14 mm dik 67 x 386 mm
D	3	tussenschot	grenen/vuren	12 mm dik 67 x 372 mm
E	1	achterschot	grenen/vuren	14 mm dik 67 x 386 mm
F	1	steunlat	grenen/vuren	7 mm dik 44 x 410 mm

Beukenhout is natuurlijk mooier.

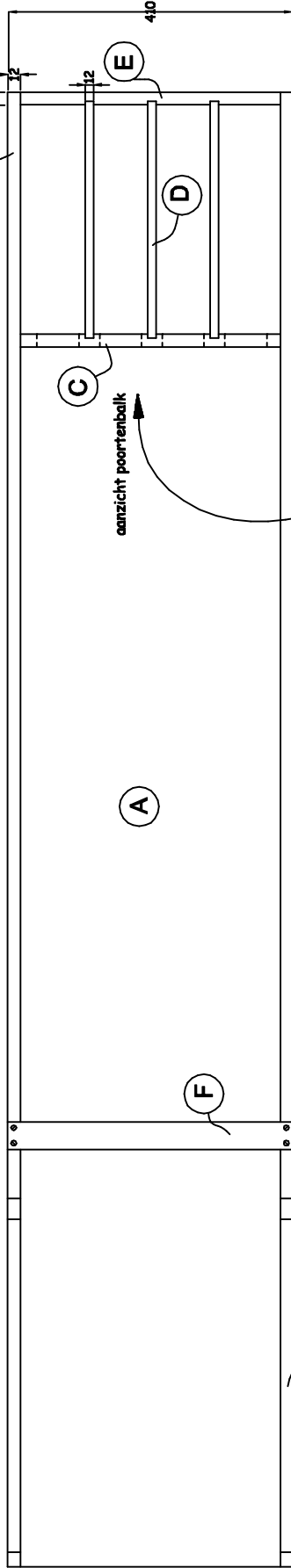
Materiaal:
 multiplex 5,5 mm dik
 410 x 2120 mm
 2 maal grenen lat
 12 x 67 mm
 lengte 2500 mm
 1 maal grenen lat
 12 x 67 mm
 lengte 380 mm
 1 maal grenen lat
 14 x 67 mm
 lengte 780 mm
 1 maal grenen lat
 7 x 44 mm
 lengte 410 mm
 lijn en schroeven
 10 stoelngels
 wasbeits, witte was.



Detail pos E

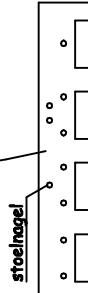


Detail pos C

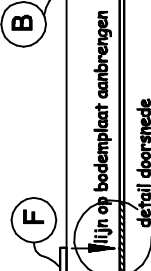


BOVENAANZICHT

ZIJAANZICHT



stoelngel



lijn op bodemplaat aanbrengen

detail doorsnede

